


Настройка профилей фильтрации

По умолчанию на все компьютеры, подключаемые к сервису, действует профиль **Основной**. Данный профиль нельзя удалить, в отличие от профилей создаваемых пользователем.

1. Для создания нового профиля перейдите на вкладку **Настройки** и далее **Профили**. На этой странице отображаются все созданные вами профили и перечень адресов, на которые они действуют. Для создания нового профиля введите его имя и нажмите **Добавить**.

Image not found or type unknown



2. После создания нового профиля необходимо назначить этому профилю адреса на которые распространяется его действие. Это можно сделать на вкладке **Настройки - Устройства** и


далее **IP-адреса/DynDNS**.

Профиль назначается при добавлении нового IP адреса или DynDNS хоста. По умолчанию на все ранее введенные адреса и динамические IP адреса действует профиль **Основной**. Для смены профиля необходимо отредактировать добавленный адрес или удалить адрес и добавить его снова к нужному профилю.

Если Вы используете агент SkyDNS, то привязывать адреса к профилям фильтрации не нужно. Вы можете выбрать нужный профиль фильтрации в агенте SkyDNS.

3. После создания профиля и назначения его необходимым адресам нужно настроить правила фильтрации для созданных профилей и профиля **Основной**. Зайдите на вкладку **Категории** и в выпадающем списке в блоке сверху выберите настраиваемый профиль.


Image not found or type unknown



После настройки блокируемых категорий нажмите кнопку **Сохранить**.


Аналогичным образом настраиваются алиасы, разрешающие и запрещающие списки для профиля на странице **Списки**.

Image not found or type unknown



4. Для настройки расписания действия профилей отличных от профиля **Основной** перейдите на вкладку **Настройки** и далее **Расписание**. Из выпадающего списка выберите профиль, для которого нужно настроить расписание. Установите галочку **Расписание включено**. Настройте периоды, в которые будет включен профиль. В периоды, когда профиль выключен, будет действовать профиль **Основной**.

Image not found or type unknown



Если Вы используете агент SkyDNS, то все описанные настройки можно выполнить следуя [инструкции по работе с агентом SkyDNS](#).

Revision #7

Created 22 November 2023 08:59:19 by Виктор

Updated 7 February 2024 06:58:18 by Виктор